



# Pasos para firmar un documento en PDF

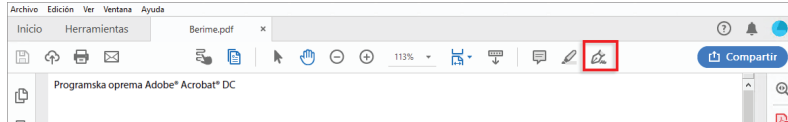
*Steps to sign a PDF document*

## 1. Abra el documento PDF o formulario que desea firmar.

*Open the PDF document or form that you want to sign.*

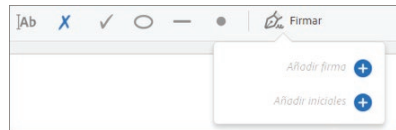
## 2. Haga clic en el icono de firma en la barra de herramientas.

*También puede seleccionar Herramientas > Rellenar y firmar o hacer clic en Rellenar y firmar en el panel derecho. Click the Sign icon in the toolbar. Alternatively, you can choose Tools > Fill & Sign or choose Fill & Sign from the right panel.*



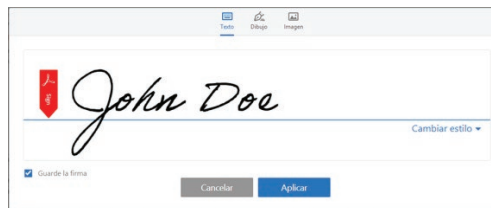
## 3. Elija si desea agregar su firma o simplemente sus iniciales.

*Choose whether you want to add your signature or just initials.*



## 4. Si es la primera vez que firma, aparecerá el panel de Firma o de Iniciales.

*If you are signing for the first time, you see the Signature or Initials panel.*



**Escribir** - Escriba su nombre en el campo. (Puede elegir entre una varios estilos de firma; haga clic en **Cambiar estilo** para ver un estilo diferente).  
*Type* - Type your name in the field. (You can choose from a various signature styles; click **Change Style** to view a different style).

**Dibujar** - Dibuje su firma en el campo.  
*Draw* - Draw your signature in the field.

**Imagen** - Busque y seleccione una imagen de su firma.  
*Image* - Browse and select an image of your signature.

**Guardar firma** - al seleccionar se guarda la firma con seguridad en Adobe Document Cloud para su reutilización.  
*Save Signature* - When this check box is selected, the added signature is saved securely in Adobe Document Cloud for reuse.

Haga clic en **Aplicar** / Click **Apply**

## 5. Haga clic en el lugar del PDF donde desea colocar la firma o las iniciales.

*Click at the place in the PDF where you want to place the signature or initial.*

## Si la firma esta guardada

Si su firma o iniciales ya esta guardada, solo elija las opciones de **Firma** y haga clic en el punto del PDF en el que desee agregar su firma.  
*If you've already added your signature or initials, just select it from the Sign options, and then click at the place in the PDF where you want to add your signature.*

## 6. Una vez termine de llenar el documento, recuerde seleccionar Archivo>Guardar para guardarlo.

*Once you have finished filling out the document, remember to select File > Save to save it.*